

Anleitung Upgrade 3,5" USB 3.0 Elan (EB-3541T) Rahmen mit mehr als 2TB

Funktion:

Funktioniert nur unter Windows XP oder neuer.

Aktualisiert die Firmware des USB Rahmens (nur für EB-3541T – USB 3.0) um mehr als 2Tb unter Windows XP und MAC zu ermöglichen.

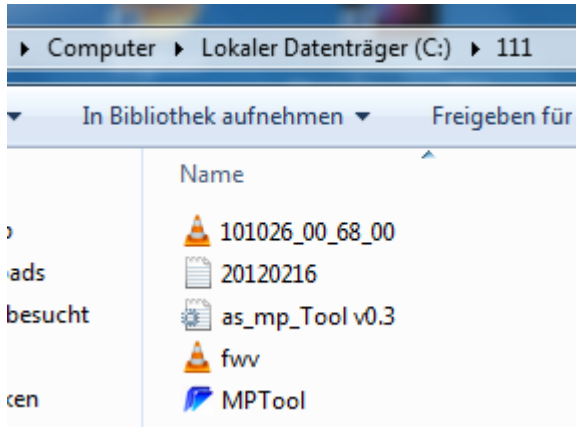
Verwendung:

Ausschließlich für den 3,5" USB 3.0 HDD Rahmen EB-3541T

Vorgehensweise:

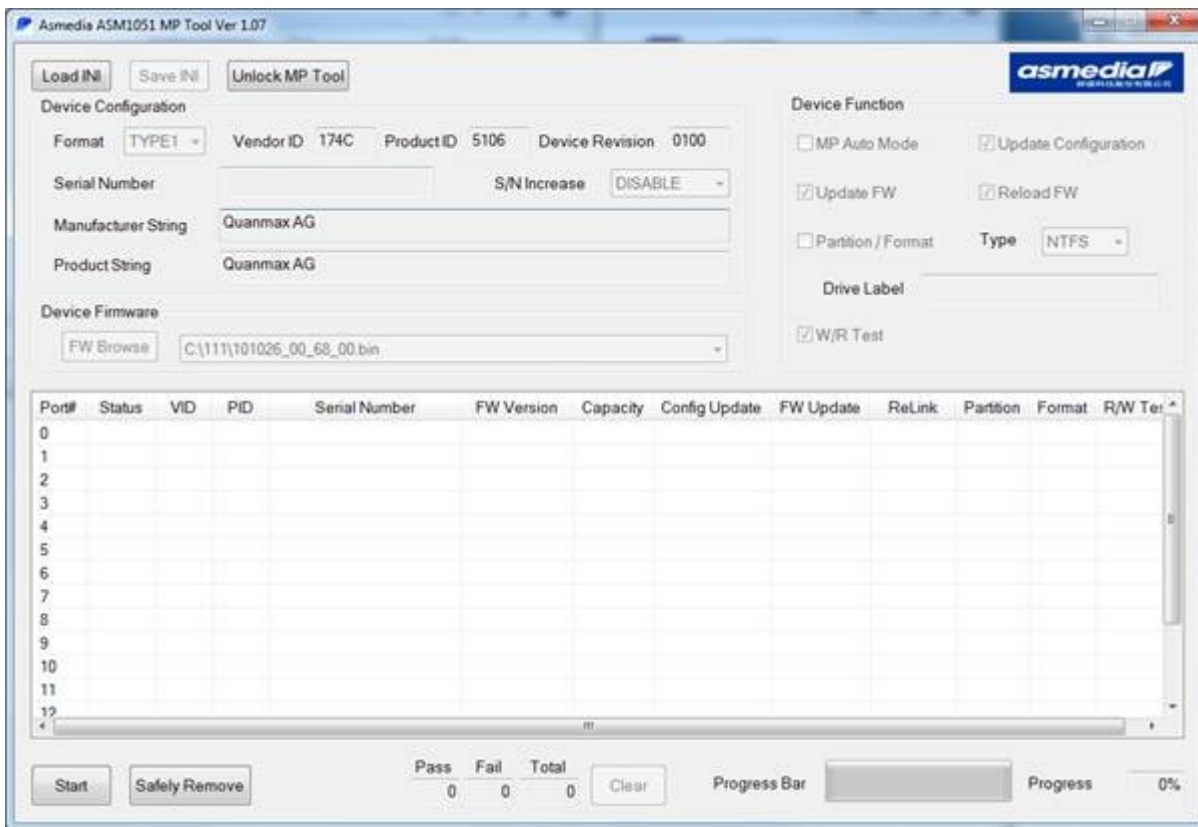
!! Entfernen Sie bitte alle USB Festplatten und USB Speichersticks sofern mit dem Rechner verbunden !!

Entpacken Sie den Inhalt der zip Datei (3541t –USB3.0 Mac+XP Update +2TB.zip) in das Verzeichnis C:\111

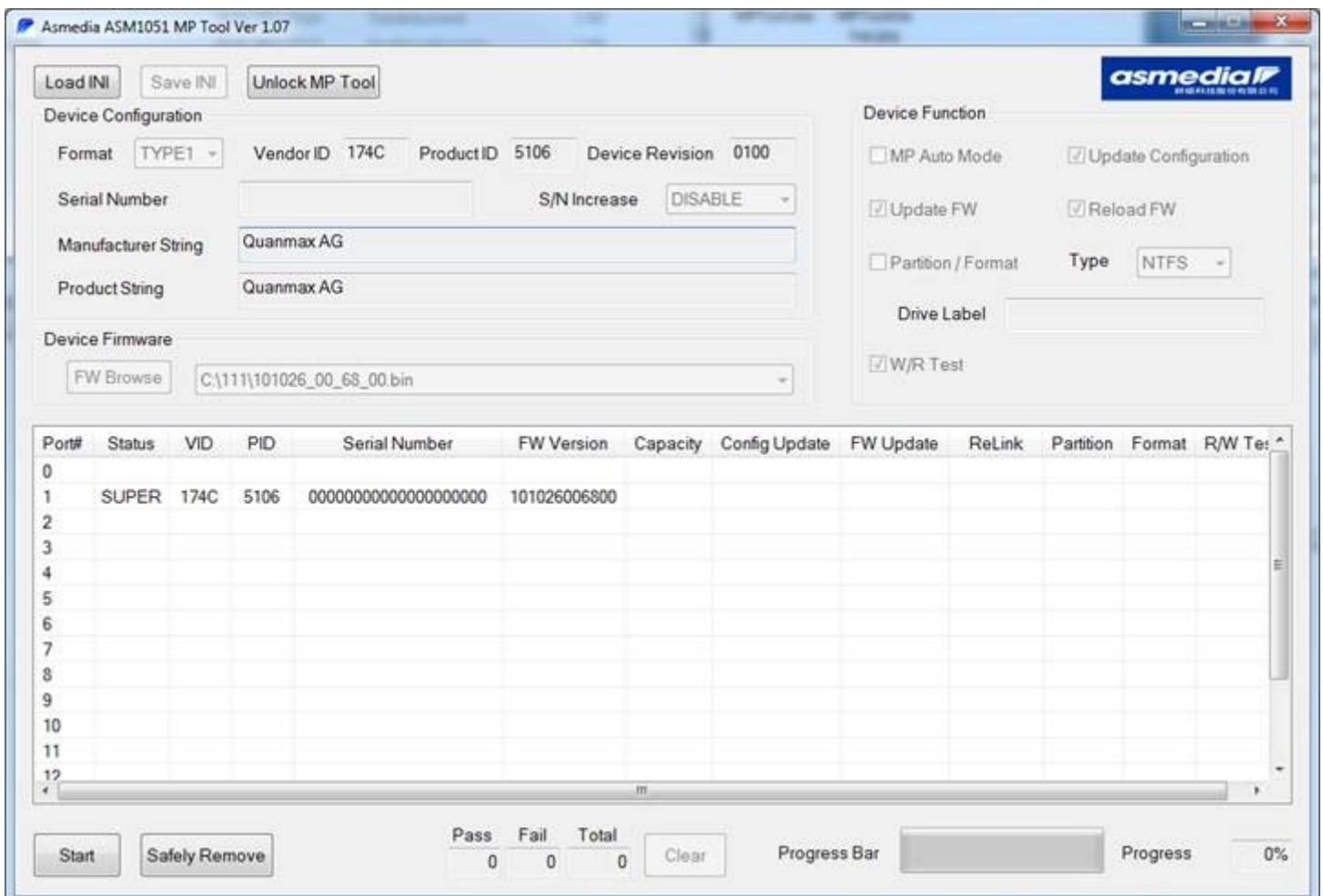


Starten Sie die Date ***MPTool.exe*** mit Administrator rechten – „rechte Maustaste“ „Als Administrator ausführen“. Das daraufhin erscheinende Fenster der „Benutzerkontosteuerung“ mit ***JA*** bestätigen

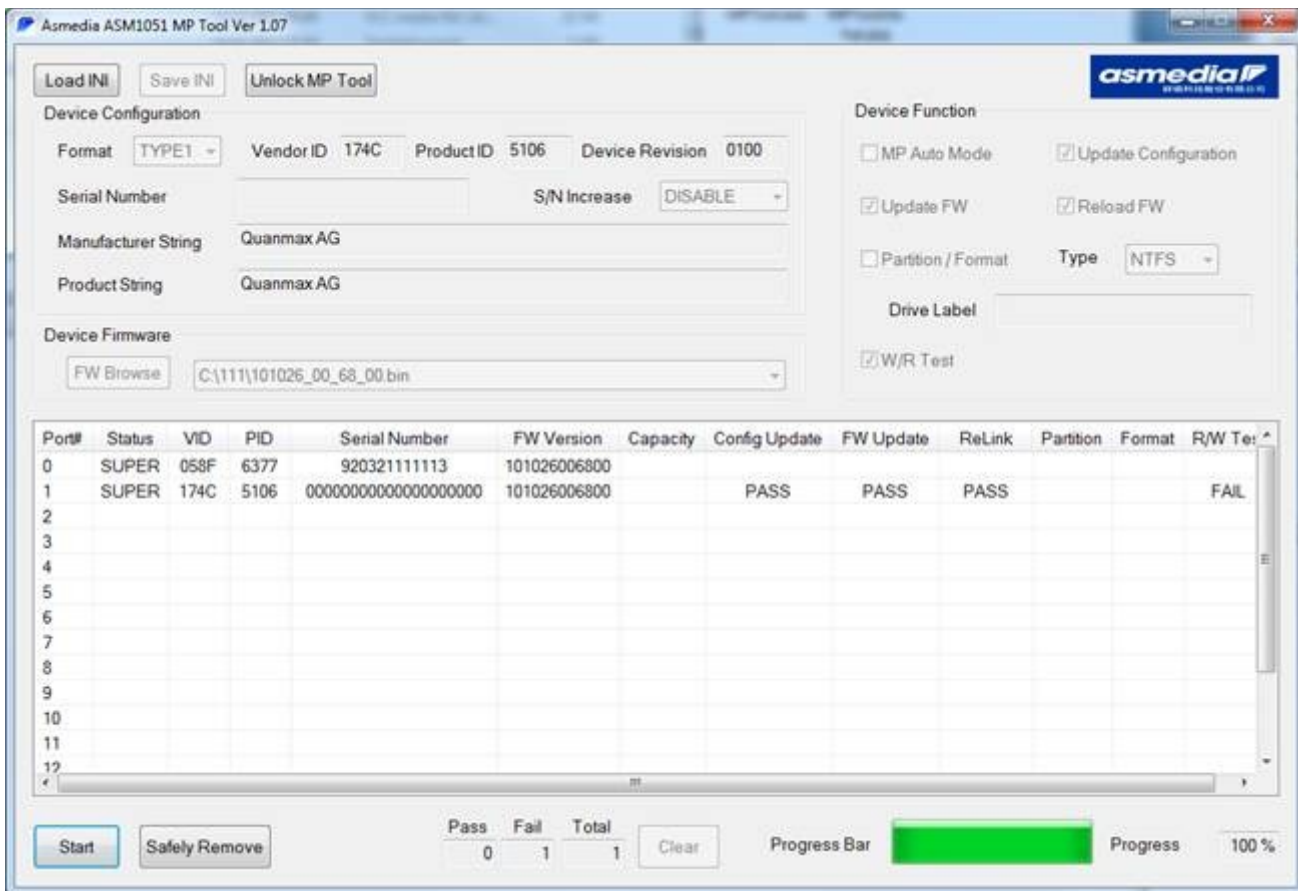
Es erscheint folgendes Fenster:



Verbinden Sie nun die externe Festplatte mit dem Computersystem und schalten Sie sie ein. Daraufhin wird nach dem Erkennungsvorgang von Windows das Gerät im Fenster angezeigt.



Starten Sie nun den Updatevorgang mit einem Klick links unten auf den Knopf ***Start***. Das Update wird nun durchgeführt.



Während des Updates werden die Felder ***Config Update***, ***FW Update*** und ***ReLink*** mit dem Eintrag ***PASS*** gefüllt. Der Hinweis ***FAIL*** unter ***R/W Test*** in diesem Bild kann ignoriert werden. Schalten Sie nun die Festplatte aus, schließen Sie das Programm, und schalten Sie die Festplatte wieder ein.

Ihre USB Festplattenrahmen wurde erfolgreich auf die neuester Version aktualisiert.

Mit dieser Firmwareversion ist die Verwendung von Festplatten größer als 2TB unter Windows XP und MAC OS X nun möglich.